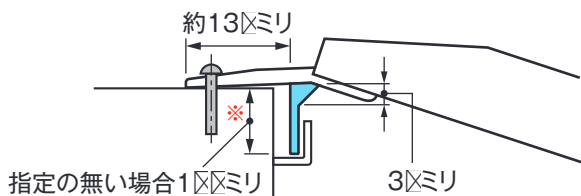
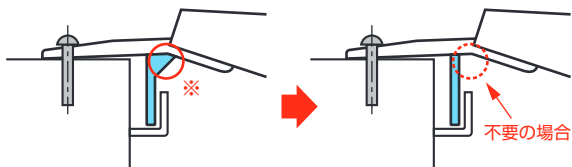


■各タイプ共通項目



指定の無い場合1mm
 ※印指定の場合6mm~1mmで選べます。
 寸法をご記入ください。

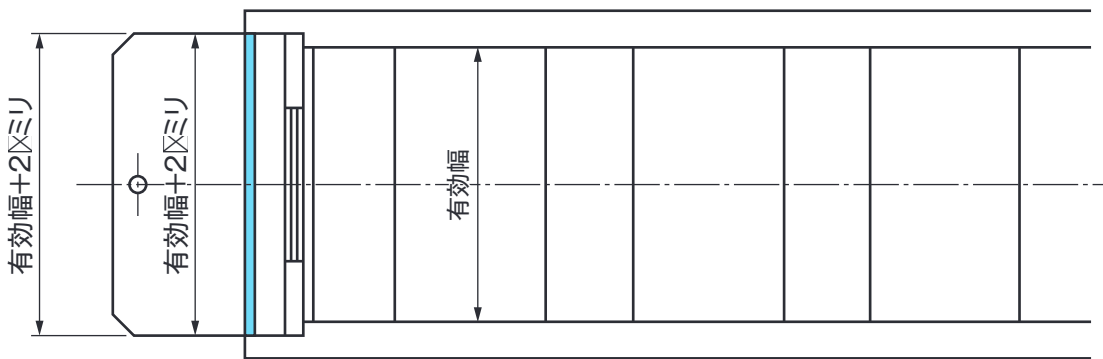
(mm) フレーム幅によってツメ幅が変わります



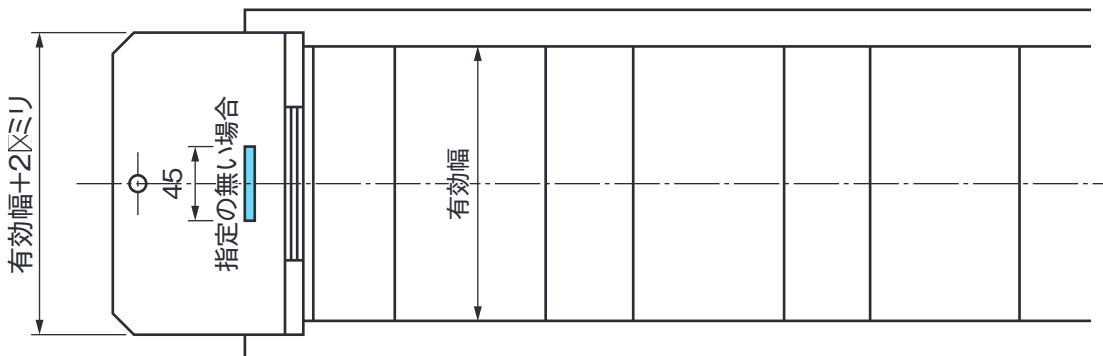
※部が不要な場合は、別途弊社担当者まで御相談ください。

タイプをご指定ください。

■ベロツメ全幅タイプ



■ベロツメセンタータイプ



■ベロツメ両端タイプ

